

# REPORTE SEMANAL DE SÍNTOMAS


A partir del regreso a la alternancia, esta encuesta se diligenciará UNA VEZ A LA SEMANA. Les pedimos ser muy puntuales en diligenciarla y, en caso de presentarse síntomas o sospechas durante la semana, activen el protocolo en caso de Covid-19, escribiendo inmediatamente por Phidias a la guía titular, coordinadora de ciclo y BIOSEGURIDAD.



## PASO 1

### Correo con enlace a Google Forms

De acuerdo con el ciclo al que pertenezca, el primer día de clase de la semana, recibirán en su correo (Phidias) el enlace para diligenciar la encuesta. Se puede diligenciar desde su celular.



## PASO 3

### Confirmación

Una vez ha diligenciado todos los campos, al dar "**Enviar**" le aparecerá una pantalla de confirmación.

Recuerde hacer esta encuesta por cada estudiante (si tiene más de un hijo) y de ser sincero y veraz con la información.



## ¿QUÉ ES?

### Monitoreo y seguridad de todos

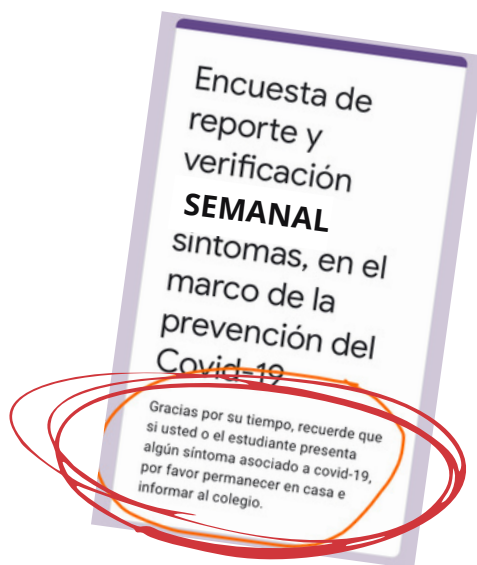
Es una encuesta de OBLIGATORIO diligenciamiento, para monitorear el estado de salud (y los posibles síntomas) de toda la comunidad del Colegio Ekirayá: estudiantes, guías y demás colaboradores.



## PASO 2

### Toma de temperatura y revisión de síntomas

En esa primera hora de la mañana, tome la temperatura de su hijo(a) y verifique los síntomas que se mencionan en la encuesta, con el fin de responder con **sinceridad y exactitud** toda la información.



## IMPORTANTE

### Necesitamos de su trabajar unidos.

Si su hijo(a) tiene algún síntoma de Covid-19, estuvo en contacto con una persona con sospecha o confirmación del virus, o viajó a algún lugar considerado foco de infección, por su salud y la de toda la comunidad estudiantil NO lo envíe al colegio y reporte por la vía indicada.

AL CUIDAR DE MÍ ESTOY CUIDANDO A LOS DEMÁS

# HORARIOS DE ENTRADA Y SALIDA EN ALTERNANCIA

Estos son los ajustes en el horario de entrada y salida, para que sea más fluido y seguro.  
POR FAVOR: Lea detenidamente, comparta con quienes vienen al colegio (papá, mamá, conductor, familiares y los estudiantes) y siga las recomendaciones.

## HORARIO DE LLEGADA

Son dos momentos:

### PARA ENTRAR AL COLEGIO

Entre las 7:15 y las 7:30 am

#### RECOMENDACIONES CARROS PARTICULARES

- ✓ Organice su tiempo para llegar durante esta franja.
- ✓ Si llega antes, PARQUEE y espere dentro del carro hasta que abran la puerta.
- ✗ NO se baje ni baje a su hijo si la puerta de entrada aún está cerrada.
- ✓ Los niños deben venir listos para bajarse FRENTE a la puerta (solo el niño) y evitar trancón.
- ✓ Si el niño usa silla especial o no está listo, PARQUEE y bájelo tranquilamente.
- ✓ Baje al niño SOLO frente a la puerta de entrada, es decir, después de dar la vuelta completa.
- ✗ NO se parquee frente a la puerta de ingreso. Esta es SOLO para que se baje el niño y siga (recuerde que hay fila detrás de usted).
- ✓ Tengamos paciencia y pensemos en el otro.

### INICIO DE CLASES

7:30 am

Una vez el estudiante entra al colegio, viene el protocolo de toma de temperatura y lavado de manos y demás, pero esto ya hace parte del horario escolar.

NO es necesario que los papás se queden a esperar a que entren los niños al ambiente.

Evitemos aglomeraciones y siempre guardemos el distanciamiento físico, así como llevar el tapabocas puesto todo el tiempo.

## HORARIO DE SALIDA

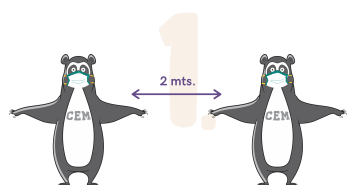
Son dos momentos:

### RUTAS ESCOLARES (TEM)

3:00 pm

Las rutas tienen prelación a la hora de la salida.

#### MEDIDAS DE BIOSEGURIDAD



DISTANCIAMIENTO



USO DEL TAPABOCAS



LAVADO DE MANOS

### CARROS PARTICULARES

Los estudiantes saldrán por ciclos:

- **CASA DE LOS NIÑOS:** A partir de las 2:50 pm
- **TALLER 1 A TALLER 4:** A partir de las 3:05 pm

#### RECOMENDACIONES

- ✓ Le recomendamos llegar teniendo en cuenta estos tiempos.
- ✓ Los niños estarán listos para que se suban directamente a los carros y fluya la salida.
- ✓ De no ser posible (porque el niño no está listo), por favor de la vuelta y parquee.
- ✓ Si necesita sentar al niño en silla especial, por favor PARQUEE y bájese.
- ✓ Si usan servicio de carro colectivo, PARQUEE y bájese para que le entreguen todos los niños.
- ✓ SOLO los estudiantes de Taller 3 y 4 podrán salir por la puerta de la Administración.
- ✓ Mantenga en todo momento las tres medidas de bioseguridad todo el tiempo: tapabocas, distanciamiento y lavado de manos.
- ✗ NO parquee en la bahía frente a la puerta de Casa de los Niños o de la Administración, ya que esto provoca embotellamientos.

**PENSEMOS SIEMPRE EN COMUNIDAD**

# CASOS DE COVID

Para sospechas o casos confirmados de Covid-19 en la comunidad escolar, durante la alternancia.

Además de tener claramente identificadas las instrucciones generales expuestas en el Protocolo de Bioseguridad (web), aquí les dejamos algunos puntos importantes.

## GLOSARIO

### CASO DE SOSPECHA

Persona que tenga síntomas o sospecha por contacto estrecho con alguien positivo, pero que no se ha hecho la prueba.

### CONTACTO ESTRECHO

Según la OMS, es toda persona que haya mantenido una distancia menor a 2 metros de un caso confirmado de COVID-19 durante al menos 15 minutos.

En el caso del colegio se pueden presentar dos tipos de contactos:

**Estrecho:** Por compartir carro o ruta escolar, la misma mesa en el comedor, materiales o porque se haya roto el distanciamiento físico.

En este caso se informará a cada persona y se solicitará el aislamiento preventivo de 14 días con monitoreo diario de signos y síntomas.

En cualquiera de los dos casos la persona puede decidir hacerse la prueba de Covid-19 de manera voluntaria.

### CASO POSITIVO

Persona que se haya hecho la prueba y haya dado positivo (con o sin síntomas).

**De ambiente o grupal:** Por compartir un espacio abierto (salón de clases), guardando la medida de distanciamiento físico y el uso de tapabocas.

En este caso se informará a cada persona y se solicitará el monitoreo de síntomas, siguiendo las medidas de bioseguridad.

## ACCIONES EN CASO DE...

## CASO SOSPECHOSO

### DE ESTUDIANTE

- NO enviar el estudiante al colegio.
- Avisar inmediatamente -vía Phidias- a la guía titular, la coordinadora de ciclo y BIOSEGURIDAD para proceder con el protocolo.
- Entregar la información solicitada por el Colegio para la activación del protocolo.
- Permanecer 14 días aislado en su casa o hacerse la prueba de Covid-19 para descartar o confirmar.

### DE GUÍA O COLABORADOR

- NO asistir al colegio.
- Contactarse con su jefe inmediato y BIOSEGURIDAD para proceder con el protocolo.
- Entregar la información solicitada por el Colegio para la activación del protocolo.
- Permanecer 14 días aislado en su casa o hacerse la prueba de Covid-19 para descartar o confirmar.

## CASO POSITIVO

### DE ESTUDIANTE

- NO enviar el estudiante al colegio.
- Avisar por Phidias a la guía titular, la coordinadora de ciclo y BIOSEGURIDAD para proceder con el protocolo.
- Entregar la información solicitada por el Colegio para la activación del protocolo.
- El estudiante debe permanecer 14 días aislado en su casa.

### PARA VOLVER AL COLEGIO

- La persona podrá volver al Colegio una vez hayan pasado 14 días desde el inicio de los síntomas o del resultado positivo de la prueba.
- Enviar el certificado o alta médica donde se indique que la persona se encuentra sana y en adecuadas condiciones de salud para regresar al colegio.

### DE GUÍA O COLABORADOR

- NO asistir al colegio.
- Contactarse con su jefe inmediato y BIOSEGURIDAD para proceder con el protocolo.
- Entregar la información solicitada por el Colegio para la activación del protocolo.

#### Guías de Casa de los Niños o Taller 1

Se informa a las familias y se cierra el ambiente por una o dos semanas, según información recogida en el protocolo.

#### Guías de Taller 2 a Taller 4

Se informa a las familias y se cierra el taller por una o dos semanas, según información recogida en el protocolo.

#### Guías de Arte y movimiento

Se informa a las familias y se cierra el colegio por una o dos semanas, según información recogida en el protocolo.

## AL CUIDAR DE MÍ ESTOY CUIDANDO A LOS DEMÁS